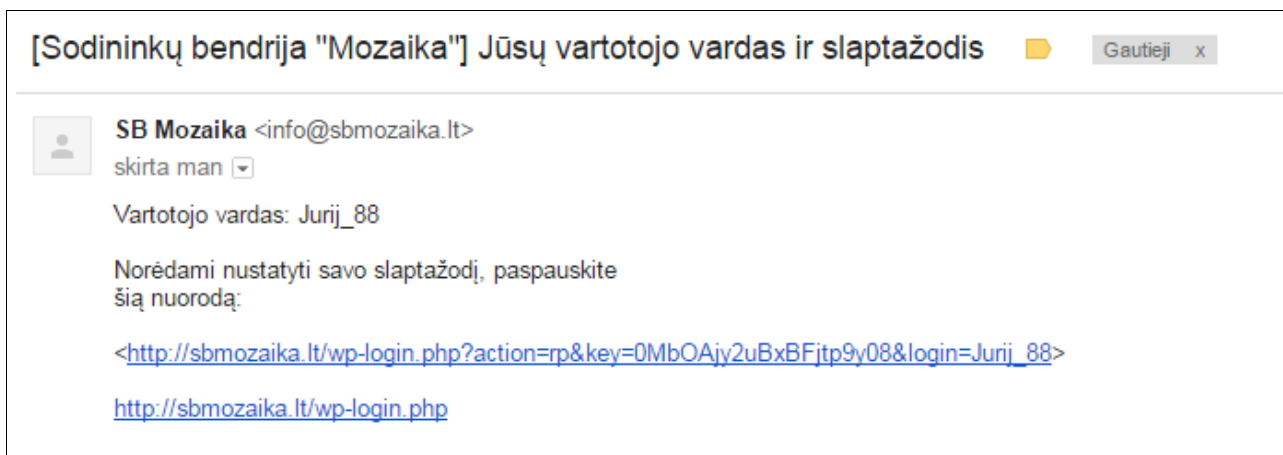


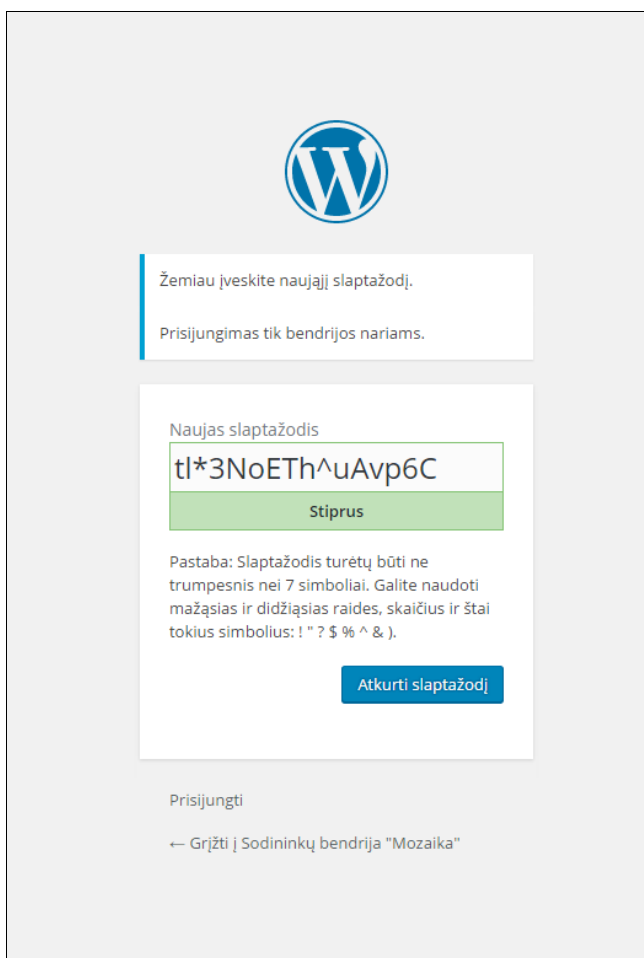
## Prisijungimo instrukcija

Jūsų savo elektroninį paštą gausite laiškely iš [info@sbmozaika.lt](mailto:info@sbmozaika.lt) su Jums priskirtu vartotojo vardu. Jį sudaro nario vardas ir sklypo numeris.

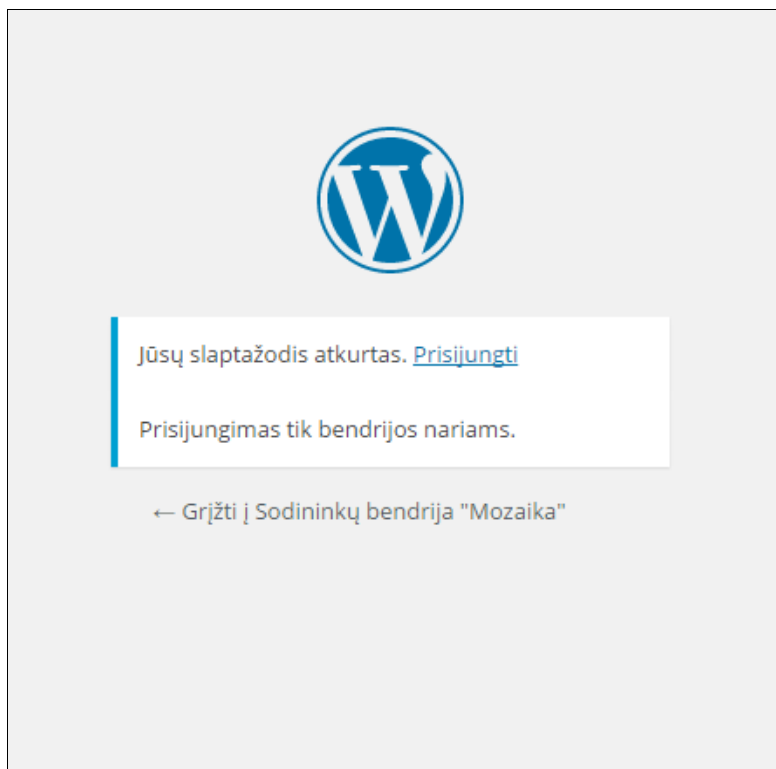
Reikia paspausti laišku atsiųstą pirmąją nuorodą



Ją paspaudus atsidarys langas, kuriame galite pasikeisti slaptažodį. Lauke „Naujas slaptažodis“ ištrinkite nurodytus simbolius (šiuo pavyzdyje tai yra t!\*3NoETh^uAvp6C), ir vietoj jo įrašykite norimą naują slaptažodį. Tada spauskite „Atkurti slaptažodį“.



Po to spauskite „Prisijungti“



Prisijungimo lange įrašykite savo vartotojo vardą (jis buvo nurodytas gautame laiške) ir naujai sukurtą slaptažodį.



A screenshot of a WordPress login page. At the top center is the WordPress logo. Below it, a white box with a blue border contains the text: "Prisijungimas tik bendrijos nariams.". Below this box, there is a login form with the following elements: a label "Vartotojo vardas arba el. pašto adresas" above a text input field containing "Jurij\_88"; a label "Slaptažodis" above a password input field with masked characters "••••••"; a checkbox labeled "Prisiminti duomenis"; and a blue button labeled "Prisijungti". Below the form, there is a link: "Pamiršote slaptažodį?". At the bottom, there is a link: "← Grįžti į Sodininkų bendrija "Mozaika"".

Po šių veiksmų Dokumentų skiltyje Jūs matysite didesnį meniu. T.y. matysite dokumentus, kurie paprastiems pašaliniais vartotojams nepasiekiami.

